	<small>Titel</small> Schornsteinaufbau	<small>Vertraulichkeit</small> Endkunden	<small>Dokument Nr.</small> 1 von 1	<small>Revision</small> V01
	<small>Projekt</small>	<small>Verfasser</small> Team MegaSauna	<small>Datum</small> 20.12.2021	




Schornstein

Für den Aufbau des Schornsteines


Anleitung

DOKUMENT 1 von 1

	<small>Titel</small> Schornsteinaufbau	<small>Vertraulichkeit</small> Endkunden	<small>Dokument Nr.</small> 1 von 1	<small>Revision</small> V01
	<small>Projekt</small>	<small>Verfasser</small> Team MegaSauna		<small>Datum</small> 20.12.2021

Inhaltsverzeichnis

1 Dokument Informationen	3
1.1 Zusammenfassung	3
2 Aufbauprozess	3
2.1 Kontrolle.....	3
2.2 Aufbau des Schornsteines.....	4
2.2 Der Kopfbereich.....	5
2.3 Das Verbindungsstück zum Ofen.....	5

	Titel Schornsteinaufbau	Vertraulichkeit Endkunden	Dokument Nr. 1 von 1	Revision V01
	Projekt	Verfasser Team MegaSauna		Datum 20.12.2021

1 Dokument Informationen

1.1 Zusammenfassung

Dieses Dokument beschreibt den Aufbau des Schornsteines für den Holzbeheizten Ofen. Die Dokumentation dient dazu, den Aufbauprozess verständlich und einfach vorgezeigt zu bekommen, um spätere Fehler ausschließen zu können und eine ordnungsgemäße Funktion zu garantieren.

2 Aufbauprozess

2.1 Kontrolle

1. Verschaffen Sie sich zuerst eine Übersicht der Einzelteile
2. Kontrollieren Sie ob das Schornstein-Set vollständig ist
3. Überprüfen Sie die Teile auf Beschädigungen




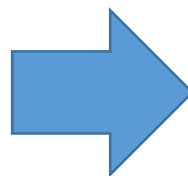
	Titel Schornsteinaufbau	Vertraulichkeit Endkunden	Dokument Nr. 1 von 1	Revision V01
	Projekt	Verfasser Team MegaSauna		Datum 20.12.2021

2.2 Aufbau des Schornsteines

Der Aufbau des Schornsteines funktioniert nach dem Steckprinzip. Das bedeutet, dass die Einzelteile zusammengefügt werden müssen. Die folgenden Bilder veranschaulichen, welche Teile zusammengehören und wie aufgebaut werden muss.




zusammengelegt



zusammengefügt


- ★ *das 0,5m Stück kann beliebig angesteckt werden (Anfang, Mitte oder am Ende)
- ★ *die Dämmung kann bei Bedarf an die Dach-/Deckenstärke angepasst werden

	Titel Schornsteinaufbau	Vertraulichkeit Endkunden	Dokument Nr. 1 von 1	Revision V01
	Projekt	Verfasser Team MegaSauna		Datum 20.12.2021

2.2 Der Kopfbereich



2.3 Das Verbindungsstück zum Ofen



*Verbindungsstück zum Ofen ist Lieferumfang des Saunaofens